

LGB elettropompe S.r.l.		SCHEDA DI MONTAGGIO (SCM) -- DISEGNO DIMOSTRATIVO				N° doc.	rev.
Descrizione ZF 320 SX 230/50/1		Cliente RICAMBISTI		Cod. cliente		EPR2759	b
Senso rotazione girante lato chiocc. ORARIO		POTENZA nominale a vuoto 203 W	Fermo rotore 15	Schema elettrico /	Codice origine 2759	N° prova lab ATE20 07-017	Q30 All.06 REV.09 DATA REV.21-03-12
EPR /	Inviato dis. al cliente /	Scheda ricambi /	Modello REV. b	Tavola REV. b			
<small>modello:\Srvtecnico\dmattia\Area Locale\Progetti\SCHEDE MONTAGGIO\assemi\ZF 320 SX\EPR2759b_RICAMBISTI.iam tavolo:\Srvtecnico\dmattia\Area Locale\Progetti\SCHEDE MONTAGGIO\schede\scm\EPR2759b_RICAMBISTI.idw</small>							

Rev	Data	Descrizione	BM/RNP	Progettista	Visionato	R&S	C.R.
b	08-03-13	Inserito staffa e chiocciola con portagomma con unghia	BM 13-019	M.Mauro	G.Cesaro	F.Tramonti	A.Zaghetto

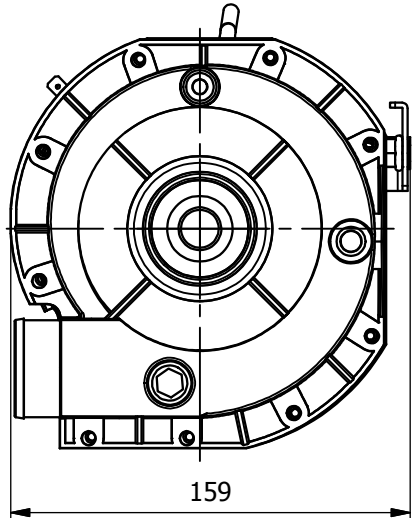
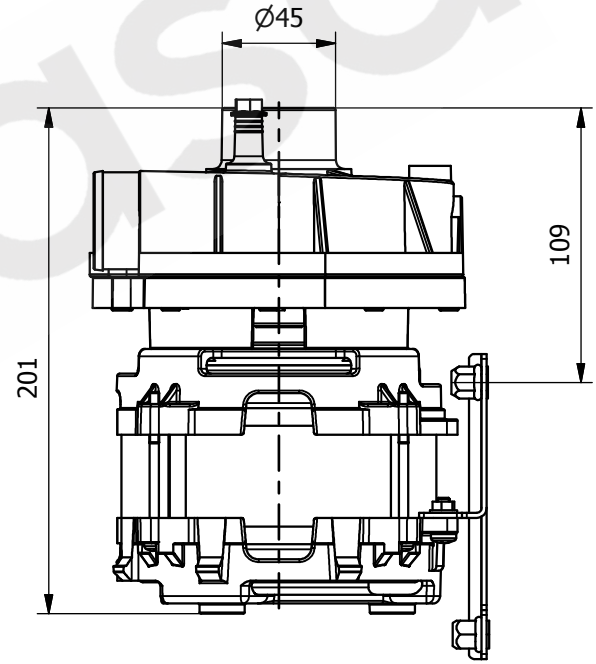
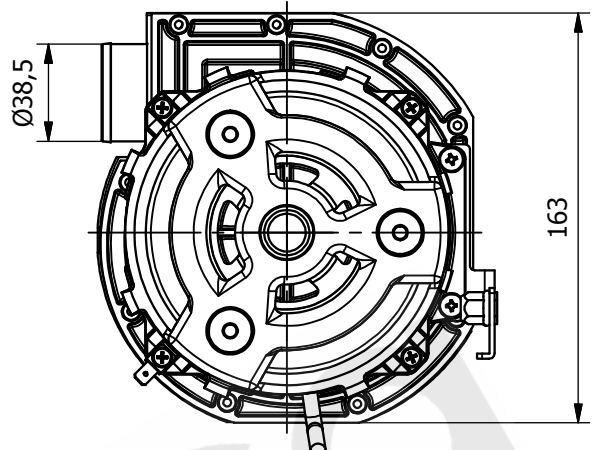
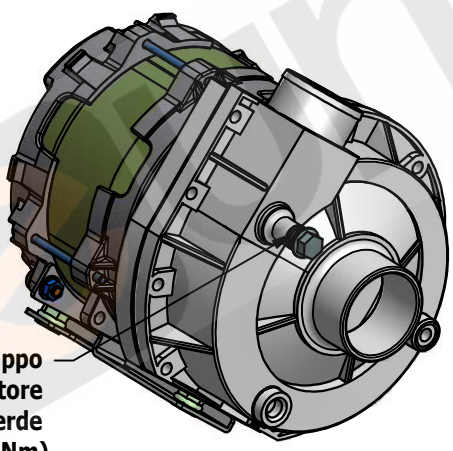
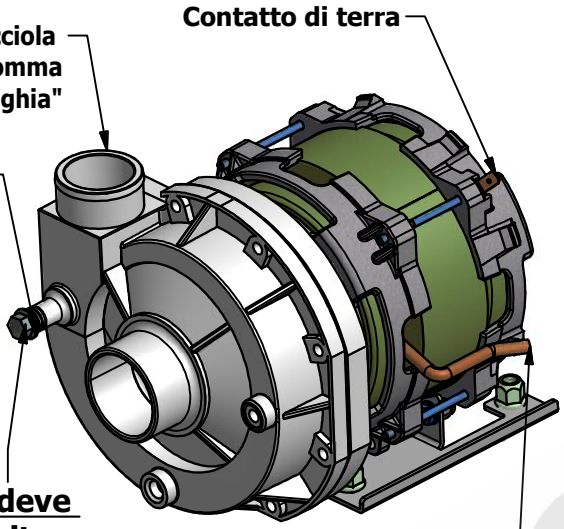
Ø torn. girante NO

Utilizzare chiocciola con portagomma "ad unghia"

Utilizzare O-ring da 6,02*2,82

La pompa deve essere fornita con il tappo montato

Per montare il tappo utilizzare avvitatore identificato in fascia verde (coppia da 1,5 a 2 Nm)



LGB s.r.l.		MADE IN ITALY	
		Rohs free	
EL.POMPA MONOFASE ZF 320 SX			
V. 230	Hz. 50		
A. 2.4	kW. 0.55		
H min 0.6 m	H max 9.6 m		
Cond. uF 12.5	2800/min	TF 70°C	IP X0
Isol. Cl. F	PROT.TERM.	03/13	
C.F. EPR2759	C.C. ***		CE

File etichetta: 3050CE02.fmt /

NOTE GENERALI
 a) Il disegno è dimostrativo quindi utile ai fini degli ingombri, alcune parti della pompa potrebbero essere rappresentate schematicamente. b) Tolleranze generali UNI EN 22768-v
 c) Le viti fissaggio componenti non sono sempre rappresentate. d) Alcune note scritte riportate sul disegno non riguardano il cliente ma la linea montaggio LGB

Tutte le informazioni tecniche contenute nel presente documento sono di proprietà della LGB non possono essere riprodotte, divulgate o comunque utilizzate senza autorizzazione scritta